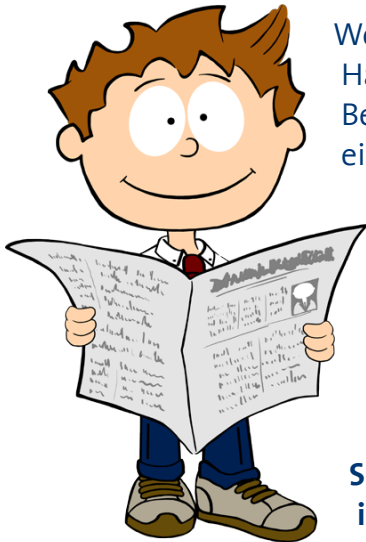


Meine Bewerbung



Wenn du eines Tages das Zeugnis mit deinem Schulabschluss in der Hand hast, wirst du sicher einen schönen Beruf erlernen wollen. Welche Berufe werden denn eigentlich so angeboten? Und wie findet man einen Job?

Schau doch mal in einer Zeitung nach. Dort gibt es vor allem am Wochenende viele Seiten mit Stellenausschreibungen.

Oder du suchst im Internet nach „Stellenangeboten“ in deiner Stadt. Da findest du auch sehr viele Beispiele.





Such dir eine Stellenanzeige aus, die dir gut gefällt und die dich interessiert. Schneide oder drucke sie aus und klebe sie auf ein Papier. Nun lese sie genau durch:

1. Wie ist die Arbeit beschrieben, was wird dir angeboten?

Schreibe in Stichpunkten die wichtigsten Punkte auf!


2. Was wird von dir als Bewerber erwartet?

Schreibe auch das in Stichpunkten auf.

<p>Beruf:  _____</p>	 KNIETZSCHE GmbH
<p>Das wird dir geboten:  _____</p> <p>_____</p> <p>_____</p>	
<p>Das wird von dir erwartet:  _____</p> <p>_____</p> <p>_____</p>	



Mach dich schlau! | **Was denkst du?** | Macht was zusammen!



Meine Bewerbung



3. Du willst dich nun auf diese Anzeige hin bewerben!

Überlege, was du schreiben würdest. **Bedenke:** Die Firma möchte vor allem erfahren, was du gut kannst! Gerne kannst du dich mit deinem Tischnachbarn oder deiner Tischnachbarin austauschen.

Meine Bewerbung:

A large, empty rectangular area with a light beige background, intended for writing the application. A small blue pencil icon is located in the bottom right corner of this area.

Mach dich schlau! | **Was denkst du?** | Macht was zusammen!

Aktion Schulstunde zur ARD-Themenwoche 2016
© Rundfunk Berlin-Brandenburg