



## Das Berufe-Raten-Spiel




### So geht's:

Gespielt wird in Gruppen. Jede Gruppe besteht aus vier oder sechs Kindern. Die Gruppen werden wiederum in zwei Teams geteilt. In jedem Team sind dann zwei oder drei Kinder.

### Jede Gruppe braucht:

- ein Spielfeld
- Berufe-Karten zum Ausschneiden
- einen Würfel
- zwei Spielfiguren
- Papier
- Stifte
- eine Sanduhr oder Stoppuhr



### Vorbereitung:

1. Schneidet die Berufe-Karten aus. Die Karten werden mit der Schrift nach unten auf einen Stapel gelegt.
2. Stellt die beiden Spielfiguren auf das Start-Feld von eurem Spielfeld.

### Das sind die Regeln:

Der erste Spieler oder die erste Spielerin wird ausgelost. Er oder sie würfelt und rückt mit der Spielfigur auf das passende Spielfeld vor. Auf den Spielfeldern gibt es nun verschiedene Zeichen: eine **Hand**, einen **Mund** und einen **Stift**. Die Zeichen haben unterschiedliche Bedeutungen:

- **Hand: Der Beruf muss pantomimisch dargestellt werden.** Dabei darf nicht geredet werden. Der Spieler darf seinem Team aber sagen, wenn sie den Beruf richtig erraten haben. Es ist aber nicht erlaubt, auf etwas oder jemanden zu zeigen – auch nicht auf sich selbst.
- **Mund: Der Spieler muss den Beruf mit Worten umschreiben.** Er darf den Beruf dabei aber auf keinen Fall nennen. Er darf auch nicht Teile des Wortes sagen. Ein Beispiel: Wenn es um den Dachdecker geht, darf nicht „Dach“ gesagt werden. Ansonsten hätte die Gruppe diese Runde verloren.
- **Stift: Der Beruf muss gemalt werden.** Es dürfen keine Buchstaben und Zahlen aufgeschrieben werden. Ihr dürft dabei nicht reden. Der Spieler darf Mitspielern im Team aber sagen, wenn sie den Beruf richtig erraten haben.

**Und so geht es los:** Der erste Spieler oder die erste Spielerin zieht eine Berufe-Karte vom Stapel. Jetzt wird die Sanduhr umgedreht. Die Zeit läuft! Je nach dem Symbol auf dem Spielfeld muss der Spieler seinen Team-Mitgliedern den Beruf pantomimisch erklären, ihn umschreiben oder ihn malen. Errät sein Team den Beruf nicht, muss es die nächste Runde aussetzen. Dann ist das andere Team an der Reihe. Gewonnen hat das Team, das zuerst im Ziel ankommt.



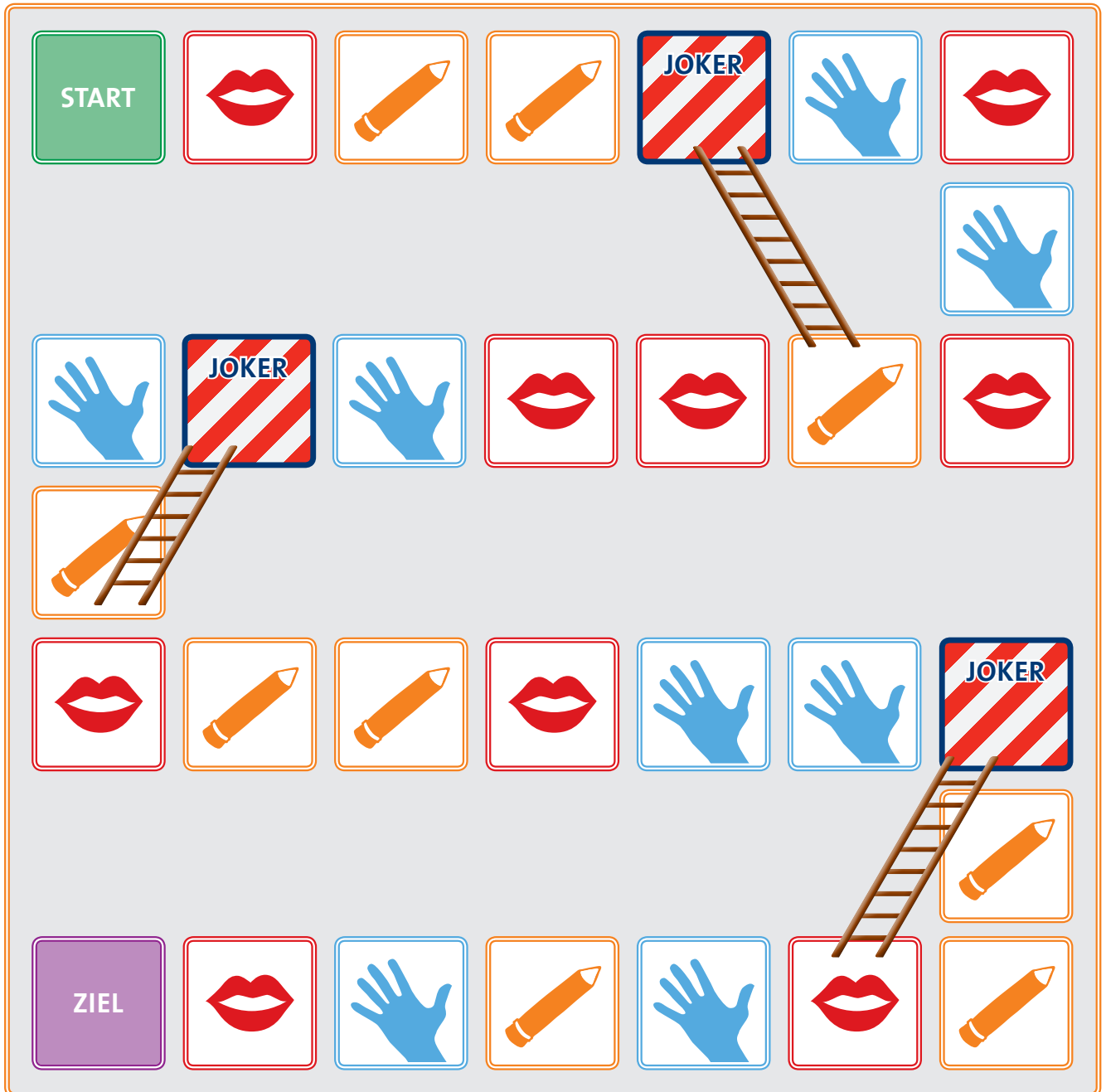
Mach dich schlau! | Was denkst du? | **Macht was zusammen!**



# Das Berufe-Raten-Spiel




Das Spielfeld:



Mach dich schlau! | Was denkst du? | **Macht was zusammen!**

Aktion Schulstunde zur ARD-Themenwoche 2016  
© Rundfunk Berlin-Brandenburg



## Das Berufe-Raten-Spiel



Berufe-Karten zum Ausschneiden:

Arzt	Astronautin	Pilot	Malerin
Gärtner	Lehrer	Tierärztin	Rennfahrer
Bäcker	Polizistin	Bauer	Müllmann
Reporter	Schauspieler	Schriftstellerin	Frisör
Sänger	Fußball-Profi	Koch	Fotografin
Tänzer	Tierpfleger	Maurer	Topmodel
Verkäuferin	Krankenschwester	Bankangestellter	Stewardess



Mach dich schlau! | Was denkst du? | **Macht was zusammen!**