



Arbeitsblatt: Lillys Freiwilliges Soziales Jahr



Aufgabe a) Richtig oder Falsch?

Lies dir den blau gefärbten Text in dem Artikel gut durch.
Kreuze dann an, ob die folgenden Sätze richtig oder falsch sind.

1. Lilly Wilhelmer macht ein Freiwilliges Soziales Jahr (kurz: FSJ).

- richtig falsch

2. Akin ist neun Jahre alt.

- richtig falsch

3. Akin hat keine Schwierigkeiten beim Lernen.

- richtig falsch

4. Lilly macht diesen Job, um Geld zu verdienen

- richtig falsch


5. Lilly Wilhelmer möchte später eine Ausbildung zur Sozialhelferin machen.

- richtig falsch



Mach dich schlau! | Was denkst du? | Macht was zusammen!

Aktion Schulstunde zur ARD-Themenwoche 2016
© Rundfunk Berlin-Brandenburg



Arbeitsblatt: Lillys Freiwilliges Soziales Jahr



Aufgabe b)

Lies dir den Text „Lillys Freiwilliges Soziales Jahr“ gut durch.
Beantworte dann die Fragen.



1. Was macht Lilly?



2. Wie findest du das, was Lilly macht?




3. Was hat dich überrascht?





Mach dich schlau! | Was denkst du? | Macht was zusammen!

Aktion Schulstunde zur ARD-Themenwoche 2016
© Rundfunk Berlin-Brandenburg



Arbeitsblatt: Lillys Freiwilliges Soziales Jahr



4. Hilfst du manchmal auch anderen Kindern in der Schule?



5. Wobei wünschst du dir Hilfe in der Schule?






Ich kann dir
helfen ...



Mach dich schlau! | Was denkst du? | Macht was zusammen!

Aktion Schulstunde zur ARD-Themenwoche 2016
© Rundfunk Berlin-Brandenburg



Arbeitsblatt: Lillys Freiwilliges Soziales Jahr



Aufgabe c)

An vielen Schulen gibt es Helfer. Manche kümmern sich um Kinder wie Akin. Andere passen in den Pausen auf, damit nichts passiert. Und wieder andere helfen in der Mensa.

Welche Helfer gibt es bei euch an der Schule? Findet es heraus.
Arbeitet dafür zu zweit oder in Gruppen.

1. Fragt im Sekretariat nach den Helfern oder Helferinnen und ihren Namen. Oder fragt euren Schulleiter/eure Schulleiterin.
2. Findet heraus, was sie machen.
Sprecht dazu mit einem Helfer oder einer Helferin.
3. Füllt den Steckbrief aus.



***Tipp:** Wenn es an eurer Schule keine Helfer gibt, dann fragt in anderen Einrichtungen, wie etwa Kindergärten, Altersheimen oder Tierheimen nach.*

Steckbrief Helfer/Helferin:

Name: _____ **Alter:** _____

Seine/ihre Aufgaben: _____

Deshalb macht er/sie das: _____

Das muss er/sie können, um Helferin oder Helfer zu sein: _____

Das bedeutet ihm/ihr die Aufgabe: _____



Mach dich schlau! | Was denkst du? | Macht was zusammen!