


Der Talente-Parcours



Das wird lustig!



Schnell laufen, gut singen oder fix eine Schleife binden – in eurer Klasse kann sicherlich jedes Kind etwas besonders gut. Findet mit dem Bewegungsspiel heraus, was das ist. Ihr könnt auf dem Schulhof oder in der Turnhalle spielen. Wichtig ist, dass ihr genügend Platz habt.

So funktioniert der Talente-Parcours:

- Zwei Kinder sind ein Team.
- Mit eurem Team müsst ihr verschiedene Stationen durchlaufen.
- Insgesamt gibt es acht Stationen. Achtung: Für einige Stationen braucht ihr Materialien – Kreide, Ball, Löffel, kleine Kartoffel, Springseil, ein Band.
- An jeder Station gibt es zusätzlich ein Stationen-Kind. Es achtete darauf, dass alles richtig gemacht wird.
- Im Team müsst ihr an jeder Station eine Aufgabe lösen.
- Überlegt euch: Wer aus eurem Team kann die Aufgabe am besten lösen?
- Jedes Team arbeitet dabei in seinem eigenen Tempo. Es geht nicht um Schnelligkeit.


Wenn ihr alle Stationen durchlaufen habt, füllt jedes Kind die Tabelle aus. Was ging besonders gut? Was fiel schwerer?

- Die ersten vier Teams, die fertig sind, lösen die Stationen-Kinder ab. Sie machen nun auch den Parcours.

Sprecht anschließend über das, was ihr in eure Tabellen geschrieben habt.



Mach dich schlau! | Was denkst du? | **Macht was zusammen!**



Der Talente-Parcours



Die Aufgaben an den Stationen

1. Station

Buchstabiere das Wort „Talent“ rückwärts.

Das Stationen-Kind prüft, ob du es richtig gemacht hast.

Lösung: T N E L A T



2. Station

Für diese Station braucht ihr ggf. Kreide, um eine Linie zu malen.


Balanciere rückwärts auf der Linie.



3. Station

Für diese Station braucht ihr:

- Kreide, um ein Feld zu markieren
- einen Ball



Ziele aus einigen Metern Abstand mit dem Ball in das markierte Feld.

4. Station

Für diese Station braucht ihr:


- Löffel
- einen kleinen Ball/eine Kartoffel/ein Ei
- ggf. Kreide, um Start- und Zielpunkt zu markieren

Lege den Ball/die Kartoffel/das Ei auf den Löffel.

Laufe damit so schnell wie möglich die vorgegebene Strecke.



Mach dich schlau! | Was denkst du? | **Macht was zusammen!**



Der Talente-Parcours




5. Station

Für diese Station braucht ihr:

- ggf. Kreide, um den Buchstaben B zu schreiben

Gehe im Gänsemarsch den Buchstaben B.



6. Station

Für diese Station braucht ihr:

- ein Springseil

Springe fünfmal Seil. Oder schaffst du es sogar zehnmal?



7. Station

Für diese Station braucht ihr:

- Kordel, Schnur, Band

Binde eine Schleife.

Das Stations-Kind löst die Schleife wieder, wenn das Team fertig ist.




8. Station

Singt gemeinsam eine Strophe des Liedes „Wer will fleißige Handwerker seh’n?“.

Natürlich könnt ihr auch eigene Stationen erfinden, an denen Talent, Geschicklichkeit oder Begabung gefragt ist!





Der Talente-Parcours



Mein Talente-Parcours

Wie hast du dein Parcours erlebt? Kreuze an.
Gibt es etwas, was dich überrascht hat? Notiere es ebenfalls.

Station	Das habe ich gemacht	Das ging gut	Das ging nicht so gut
1. Buchstabieren	<input type="radio"/>	<input type="radio"/>	<input type="radio"/>
2. Balancieren	<input type="radio"/>	<input type="radio"/>	<input type="radio"/>
3. Werfen	<input type="radio"/>	<input type="radio"/>	<input type="radio"/>
4. Eier-Lauf	<input type="radio"/>	<input type="radio"/>	<input type="radio"/>
5. Gänsemarsch	<input type="radio"/>	<input type="radio"/>	<input type="radio"/>
6. Seil springen	<input type="radio"/>	<input type="radio"/>	<input type="radio"/>
7. Schleife binden	<input type="radio"/>	<input type="radio"/>	<input type="radio"/>
8. Singen	<input type="radio"/>	<input type="radio"/>	<input type="radio"/>

Das hat mich überrascht:





Mach dich schlau! | Was denkst du? | **Macht was zusammen!**

Aktion Schulstunde zur ARD-Themenwoche 2016
© Rundfunk Berlin-Brandenburg