



Der Traumbaum





Wenn gläubige Menschen Wünsche oder Träume haben, beten sie manchmal darum, dass diese in Erfüllung gehen.




Hast du auch einen Wunsch oder einen Traum?

Der kann *klein* sein: Am Wochenende möchte ich mit meinen Eltern in den Zoo gehen. Oder *groß*: Auf der ganzen Welt soll Frieden sein.

Deine Aufgabe:




- Schreibe einen Wunsch oder einen Traum in eines der Blätter und schneide es aus.
- Macht Löcher in die Blätter oder klebt den Stiel zu einer Schlaufe um und befestigt die Blätter mit Fäden an einem Baum, der auf dem Schulhof wächst. Wenn dort kein Baum wächst, befestigt die Blätter am Zaun. Oder ihr gestaltet einen schönen Baum im Klassenzimmer und klebt die Blätter auf. Dann könnt ihr die anderen Kinder auch an euren Wünschen teilhaben lassen oder vielleicht sogar dafür sorgen, dass der Wunsch in Erfüllung geht. Ihr müsst nur ganz fest daran glauben!
- Wenn der Wunsch oder der Traum geheim bleiben soll, dann klebe ihn einfach zu.



Der Traumbaum




Das ist ein
Birkenblatt ...



Mach dich schlau! | Was denkst du? | Macht was zusammen!


Aktion Schulstunde zur ARD-Themenwoche 2017
© Rundfunk Berlin-Brandenburg



Der Traumbaum




Und das ist ein Ahornblatt ...




Mach dich schlau! | Was denkst du? | Macht was zusammen!

Aktion Schulstunde zur ARD-Themenwoche 2017
© Rundfunk Berlin-Brandenburg




Der Traumbaum




Dies hier könnte
das Blatt einer
Eiche sein ...





Der Traumbaum



Und hier ein Ginkgoblatt ...



Mach dich schlau! | Was denkst du? | Macht was zusammen!

Aktion Schulstunde zur ARD-Themenwoche 2017
© Rundfunk Berlin-Brandenburg