



Unsere Glaubens-Statistik



Wer glaubt in eurer Klasse an was? Macht daraus eine Statistik!

1. Tragt in die Tabelle ein, wie viele Kinder in eurer Klasse zu welcher Religion gehören.

	ohne Religion	Christen-tum	Islam	Judentum	Buddhis-mus	andere Religion
Anzahl Kinder						

2. Macht daraus ein Balken-Diagramm!

So geht's:


- Zeichnet jetzt Balken für jede Religion. Jeder Balken ist **drei** Kästchen breit.
- Pro Kind, das zu einer Religion gehört, ist der Balken ein Kästchen hoch. Für Kinder ohne Religion und für Kinder mit einer anderen Religion zeichnet ihr auch einen Balken.

Tipp: Lasst zwischen zwei Balken immer zwei Kästchen frei!

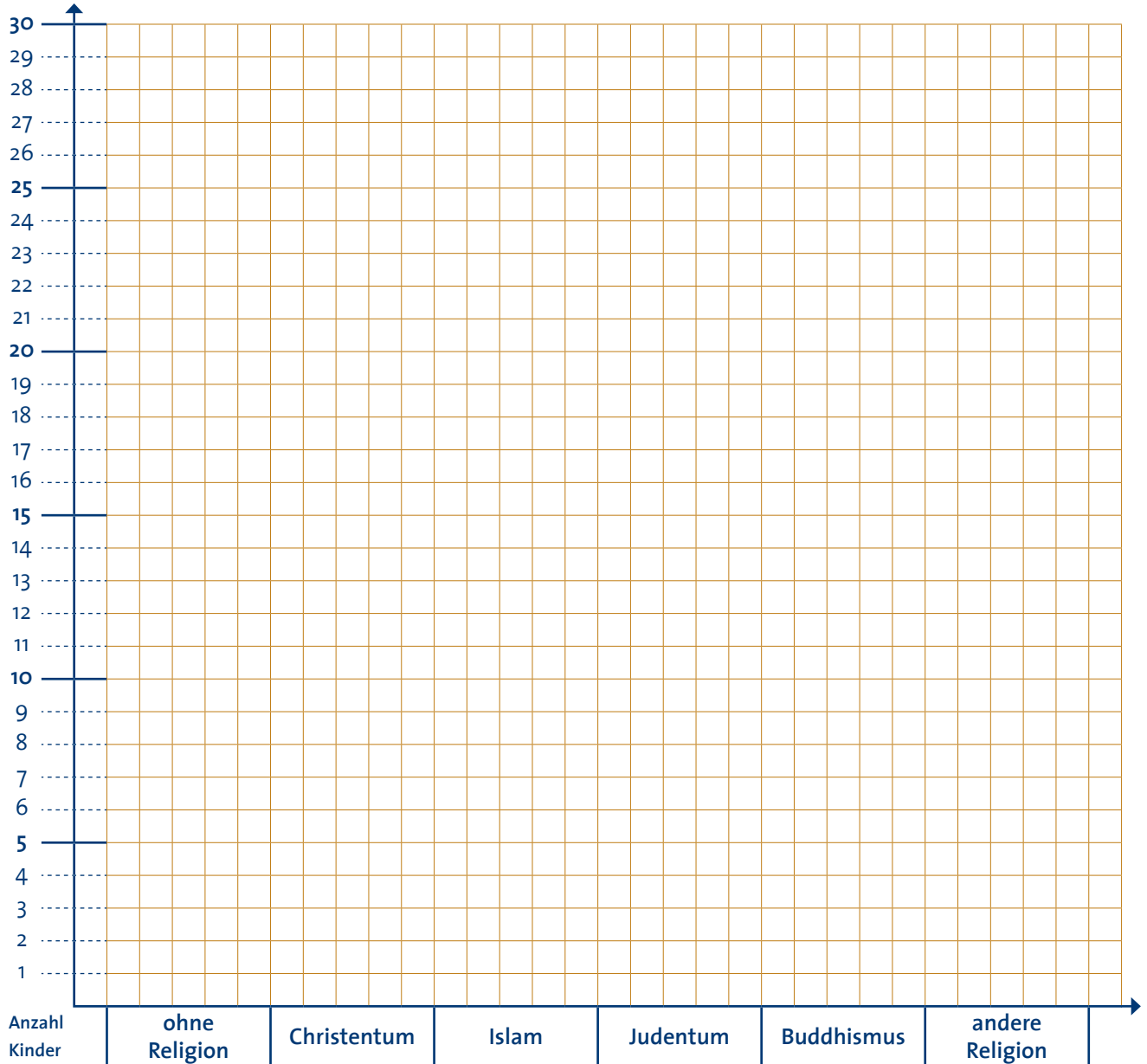


Mach dich schlau! | Was denkst du? | **Macht was zusammen!**

Aktion Schulstunde zur ARD-Themenwoche 2017
© Rundfunk Berlin-Brandenburg




Unsere Glaubens-Statistik



Was??? ...
bei mir nur ein
halbes Kästchen?



Mach dich schlau! | Was denkst du? | **Macht was zusammen!**



Unsere Glaubens-Statistik




Und: Überrascht euch etwas an dem Ergebnis? Hättet ihr es euch so gedacht?



Horizontal lines for writing answers.

Tip: Wenn ihr mögt, könnt ihr auch in anderen Klassen nachfragen, wie viele Kinder an was glauben. Dann könnt ihr die Ergebnisse mit eurer Klasse vergleichen!



Mach dich schlau! | Was denkst du? | **Macht was zusammen!**

Aktion Schulstunde zur ARD-Themenwoche 2017
© Rundfunk Berlin-Brandenburg