



## Arbeitsblatt: Feste schaffen Heimatgefühle



Kennst du die Symbole der Weltreligionen?


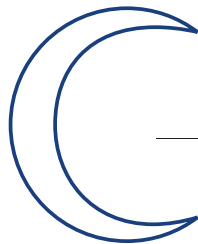



Es gibt fünf Weltreligionen. Dazu zählen das Christentum, das Judentum, der Islam, der Buddhismus und der Hinduismus.

Jede Weltreligion hat ihr eigenes Symbol. Ein Symbol ist ein Erkennungszeichen. Sieht man dieses Erkennungszeichen, weiß man gleich, zu welcher Religion es gehört.

### Welches Symbol gehört zu welcher Religion?

Lies dir dazu die Streckbriefe zu den Weltreligionen durch. Anschließend schreibst du den Namen der Weltreligion unter das passende Symbol. Dann darfst du die Erkennungszeichen bunt anmalen.



**Mach dich schlau!** | Was denkst du? | Macht was zusammen!



## Arbeitsblatt: Feste schaffen Heimatgefühle



Werde „Religions-Fest-Experte“!

**1. Bilde eine Gruppe mit vier anderen Kindern**, um den Text „Weltreligionen: Feste schaffen Heimatgefühle“ zu bearbeiten. Keine Sorge: Du musst nicht den ganzen Text alleine behandeln.

**2. Jedes Kind sucht sich eine Weltreligion aus**, um Religions-Fest-Experte oder –Expertin zu werden: Christentum, Judentum, Islam, Hinduismus und Buddhismus.

***Tipp:** In den Steckbriefen zu den Weltreligionen stehen einige Informationen, die dir helfen, die Texte besser zu verstehen. Schau dort nach, wenn du ein Wort in dem Text nicht kennst.*



**3. Jedes Kind liest nun den Abschnitt zu der Religion, die es sich ausgesucht hat.** Zur Beantwortung der Fragen besonderes wichtig ist der Abschnitt „Wichtige Tage in den Religionen“. Markiere die Aussagen zu folgenden Fragen farbig:

Markiere in **Rosa**:  
Welche Wochentage sind in welcher Religion wichtig?

Markiere in **Grün**:  
Warum ist der Tag wichtig? Was wird an dem Tag gemacht?

Markiere in **Blau**:  
Wie heißt der besondere Festtag?

Markiere in **Gelb**:  
Was wird an dem Fest gefeiert? Und wie feiert man es?

Markiere in **Rot** alles, was dir besonders gut gefallen hat.



**Mach dich schlau!** | Was denkst du? | Macht was zusammen!

**Aktion Schulstunde** zur ARD-Themenwoche 2015  
© Rundfunk Berlin-Brandenburg



## Arbeitsblatt: Feste schaffen Heimatgefühle



**4. Nun suchst du dir andere Mitschüler oder Mitschülerinnen, die sich mit derselben Religion wie du beschäftigt haben.** Tausche dich mit ihnen aus. Habt ihr dieselben Textstellen markiert? Oder gibt es Unterschiede?

**5. Jetzt geht es wieder zurück in die Gruppe. Jeder stellt den anderen eine Religion vor und erzählt alles, was er über die Feste und Tage in der Religion gelernt hat.**

Tipp: Die farbigen Markierungen helfen dabei, nichts zu vergessen.

**Anschließend redet ihr über eure Ergebnisse.**

Welche Feste sind ähnlich? Was sind die Unterschiede? Schreibe die Antwort für dich auf!



---

---

---

---

---

---

---

---

---

---



Es gibt viele Gründe zu feiern!



**Mach dich schlau!** | Was denkst du? | Macht was zusammen!



## Arbeitsblatt: Feste schaffen Heimatgefühle



Welches Fest hat dir besonders gut gefallen? Dazu kannst du dir auch die rot markierten Stellen in dem Text, den du bearbeitet hast, anschauen. Begründe deine Antwort!



---

---

---

---

---

---

---

---

Es gibt natürlich nicht nur religiöse Feste, die regelmäßig gefeiert werden. Oft sind Feste auch regional sehr unterschiedlich. So tanzt man in Bayern unter dem Maibaum. In Norddeutschland kennt man diese Tradition nicht. Welche Feste und besonderen Tage, wo man zusammen feiert, fallen dir noch ein?



---

---

---

---

Suche dir ein Fest aus. Frage deine Eltern und recherchiere im Internet, welchen Hintergrund das Fest hat!



---

---

---

---



**Mach dich schlau!** | Was denkst du? | Macht was zusammen!

Aktion Schulstunde zur ARD-Themenwoche 2015

© Rundfunk Berlin-Brandenburg