







Heimat-Frühstück mit Gästen



Jetzt wird gefeiert.
Mit einem Heimat-Frühstück!



- **Zum spannend-leckeren Heimat-Frühstück darf jedes Kind, das möchte, einen Gast mitbringen:** Das kann die Mutter, der Vater, die Oma oder der Opa sein. Oder ein anderer Erwachsener, der für euch wichtig ist. Die Erwachsenen sollen auch etwas machen – nämlich etwas zum Thema Heimat erzählen. Sie können aus ihrer Kindheit berichten oder beschreiben, was Heimat für sie bedeutet. Seid gespannt!
- **Bereichert das Heimat-Frühstück mit Speisen oder Getränken aus der Heimat eurer Familie.** Oder mit dem, was euch morgens zu Hause besonders lecker schmeckt. Bringt etwas mit und gestaltet ein nettes Frühstücks-Buffer.
- **Denkt euch vorher in der Klasse einige Fragen zum Thema Heimat aus!** Notiert sie und stellt sie den Erwachsenen bei dem Heimat-Frühstück.



Mach dich schlau! | Was denkst du? | **Macht was zusammen!**

Aktion Schulstunde zur ARD-Themenwoche 2015
© Rundfunk Berlin-Brandenburg



Heimat-Frühstück mit Gästen



Meine Fragen:



***Tipp:** Ihr könnt euren Gästen auch alles präsentieren, was ihr schon zum Thema Heimat erarbeitet habt.*



Mach dich schlau! | Was denkst du? | **Macht was zusammen!**

Aktion Schulstunde zur ARD-Themenwoche 2015
© Rundfunk Berlin-Brandenburg